

奈良佐保短期大学

平成30年5月1日現在

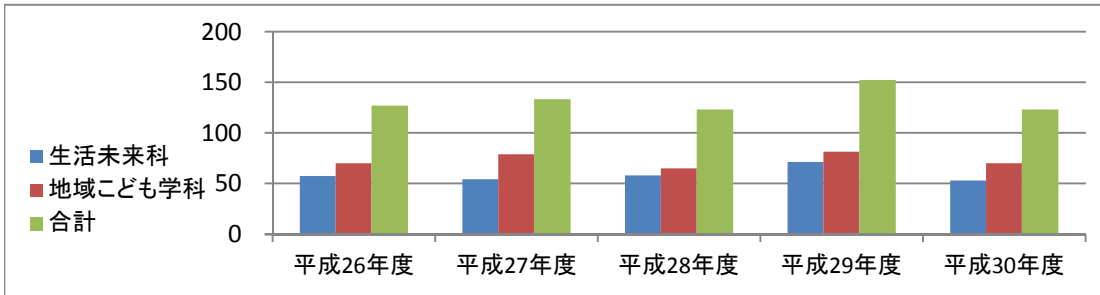
入学者推移

(単位:人)

学科	平成26年度	平成27年度	平成28年度	平成29年度	平成30年度
生活未来科	57	54	58	71	53
地域こども学科	70	79	65	81	70
合計	127	133	123	152	123

入学者推移グラフ

(単位:人)



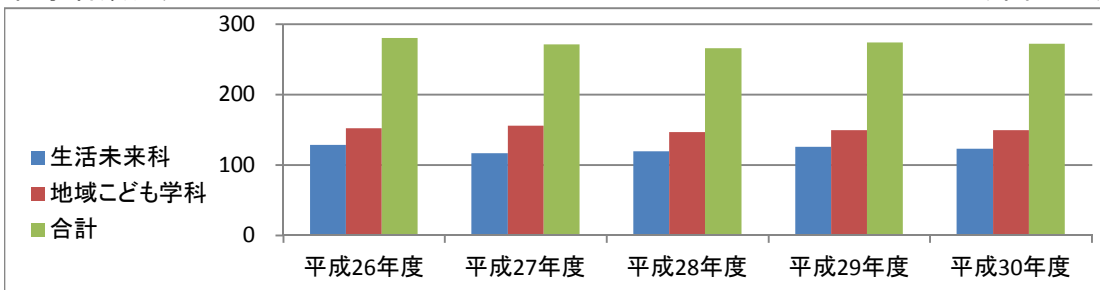
在学者数

(単位:人)

学科	平成26年度	平成27年度	平成28年度	平成29年度	平成30年度
生活未来科	128	116	119	125	123
地域こども学科	152	155	146	149	149
合計	280	271	265	274	272

在学者数グラフ

(単位:人)



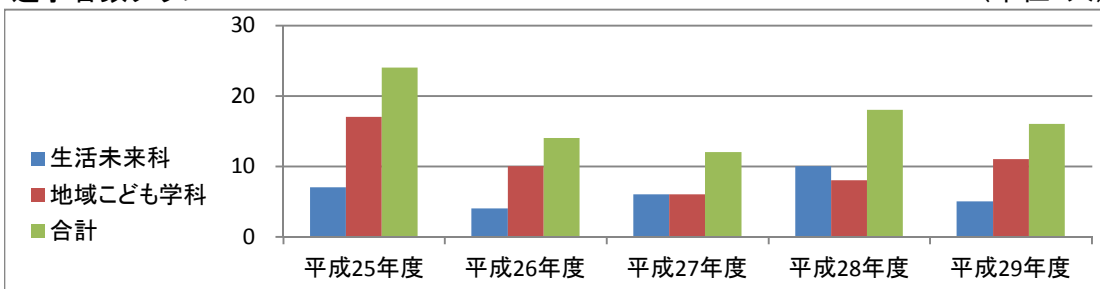
退学者数

(単位:人)

学科	平成25年度	平成26年度	平成27年度	平成28年度	平成29年度
生活未来科	7	4	6	10	5
地域こども学科	17	10	6	8	11
合計	24	14	12	18	16

退学者数グラフ

(単位:人)



奈良佐保短期大学

平成30年5月1日現在

除籍者数

(単位:人)

学科	平成25年度	平成26年度	平成27年度	平成28年度	平成29年度
生活未来科	2	1	1	2	1
地域こども学科	4	2	1	2	2
合計	6	3	2	4	3

中退率

(退学者数/在学者数)

学科	平成25年度	平成26年度	平成27年度	平成28年度	平成29年度
生活未来科	4.4%	3.1%	5.2%	8.4%	4.0%
地域こども学科	10.5%	6.6%	3.9%	5.5%	7.4%
合計	7.5%	5.0%	4.4%	6.8%	5.8%

留年者数

(単位:人)

学科	平成25年度	平成26年度	平成27年度	平成28年度	平成29年度
生活未来科	3	6	9	2	2
地域こども学科	8	9	4	9	9
合計	11	15	13	11	11

社会人学生数

(単位:人)

学科	平成26年度	平成27年度	平成28年度	平成29年度	平成30年度
生活未来科	4	14	10	13	16
地域こども学科	6	3	4	2	5
合計	10	17	14	15	21

留学生数

(単位:人)

学科	平成26年度	平成27年度	平成28年度	平成29年度	平成30年度
生活未来科	2	2	4	5	7
地域こども学科	0	0	0	0	0
合計	2	2	4	5	7

※海外派遣学生数は生活未来科、地域こども学科ともに該当学生はありません。

就職者・進学者数

(単位:人)

学科	平成26年度	平成27年度	平成28年度	平成29年度	平成30年度
就職者	81	86	93	108	92
進学者	3	2	1	2	3
合計	84	88	94	110	95

奈良佐保短期大学

平成30年5月1日現在

教員一人あたり学生数

(単位:人)

項目	平成26年度	平成27年度	平成28年度	平成29年度	平成30年度
全学生数	280	271	265	274	272
全教員数	28	29	29	27	28
教員一人あたり学生数	10.0	9.3	9.1	10.1	9.7

収容定員充足率

(収容定員・全学生数の単位:人)

項目	平成26年度	平成27年度	平成28年度	平成29年度	平成30年度
収容定員	400	400	400	400	400
全学生数	280	271	265	274	272
収容定員充足率	70.0%	67.8%	66.3%	68.5%	68.0%

年齢別教員数

(単位:人)

項目	平成26年度	平成27年度	平成28年度	平成29年度	平成30年度
20代	2	3	2	0	0
30代	6	6	4	5	5
40代	9	8	11	9	12
50代	4	4	4	6	2
60代	5	6	6	6	8
70代	2	2	2	1	1

職階別教員数

(単位:人)

項目	平成26年度	平成27年度	平成28年度	平成29年度	平成30年度
教授	10	12	14	12	12
准教授	10	8	5	3	2
講師	4	5	6	9	11
助教	2	2	2	1	1
助手	2	2	2	2	2
合計	28	29	29	27	28

専任教員と非常勤教員の比率

(専任教員数・非常勤教員数の単位:人)

項目	平成26年度	平成27年度	平成28年度	平成29年度	平成30年度
専任教員数	28	29	29	27	28
非常勤教員数	55	61	51	53	50
専任教員の比率	33.7%	32.2%	36.3%	33.8%	35.9%
非常勤教員の比率	66.3%	67.8%	63.8%	66.3%	64.1%